

အခွန်ထမ်းပြည်သူများမှ Online ပေါ်မှ ဝင်ငွေကြည့်ရှုလွှာတင်သွင်းခြင်း ဆောင်ရွက်နိုင်ရန်
ဆောင်ရွက်ပုံအဆင့်ဆင့်

Step -1 ဦးစွာ e-filing Service အသုံးပြုလိုပါကြောင်း အောက်ပါသတ်မှတ်ပုံစံအား
မိမိအခွန်ထမ်းဆောင်သည့် ရုံးသို့ တင်ပြဆောင်ရွက်ရမည်။



Internal Revenue Department
Yangon Region Tax Office

Website : www.irdmyanmar.gov.mm.com

E-mail : yangon@irdmyanmar.com

Phone :+ 95 1 371279

Form for e-filing user

Form No -----

Tax Payer Name -----
 Address No ----- Street ----- Ward ----- Township -----
 Region/State -----
 Business -----
 Business Address -----
 E-mail Address -----
 Phone No -----
 Security Q. What is your home town? What is your grandmother name?
 What is your birth place? What is your Zodiac? What is your favourite colour?
(Please, select only one question.)
 Security Ans. -----

ကျွန်တော်/ကျွန်မသည် ပြည်တွင်းအခွန်များဦးစီးဌာနနှင့် လုပ်ငန်းဆိုင်ရာကိစ္စများ ဆောင်ရွက်ရန်အတွက် အထက်ဖော်ပြပါ E-mail Address ဖြင့် ဆက်သွယ်ဆောင်ရွက်လိုပါသည်။ ဖော်ပြပါ E-mail မှတစ်ဆင့် ပေးပို့မည့် အချက်အလက်များသည် ကျွန်တော်/ကျွန်မ ကိုယ်တိုင်သဘောတူပေးပို့သော အချက်အလက်များ မှန်ကန်ပါကြောင်း အသိအမှတ်ပြု လက်ခံပေးရန် တင်ပြပါသည်။

Signature -----

Name -----

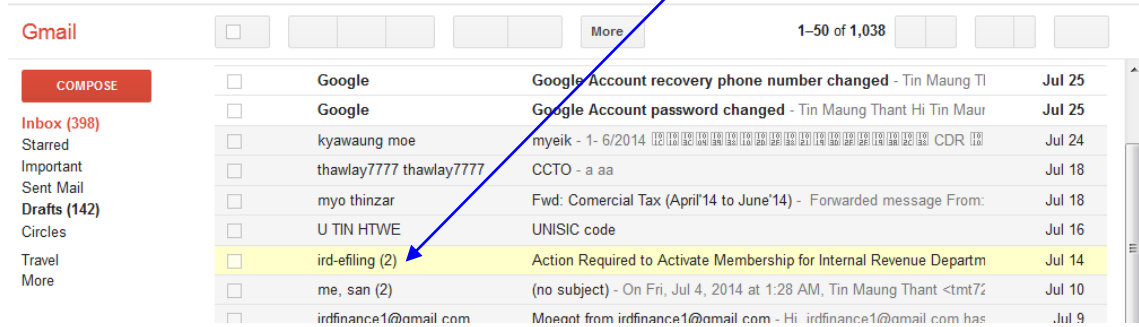
NRC No -----

GIR No -----
 Tax Office Township Name -----
 E-Filing Registration No -----

အခွန်ရုံး
မှ
ရေးသွင်းရန်

Step-2 သက်ဆိုင်ရာမြို့နယ်ရုံးမှ စတင်အသုံးပြုနိုင်ပြီဖြစ်ပါကြောင်းကို e-mail မှ

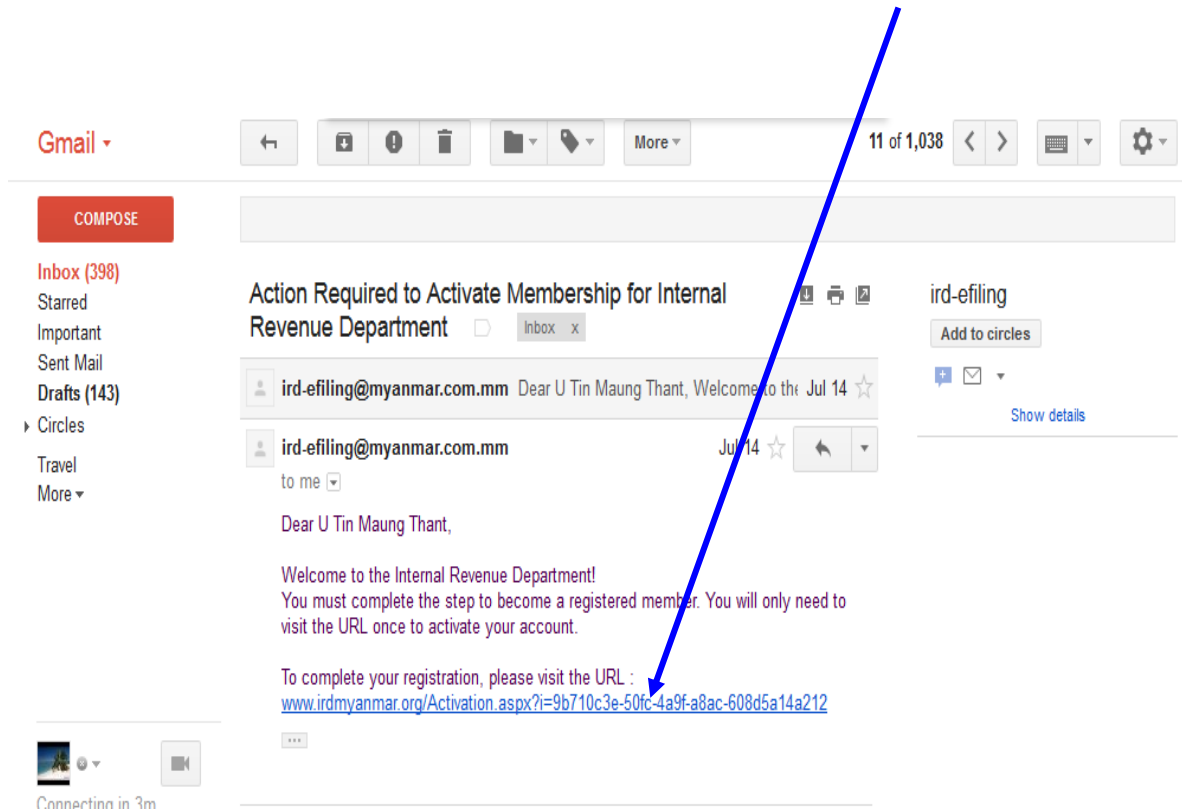
တဆင့်အကြောင်းပြန်ကြား ချက်အားအခွန်ထမ်းပြည်သူ၏ emailသို့အောက်ပါအတိုင်းပေးပို့ပါမည်



သက်ဆိုင်ရာမြို့နယ်ရုံးမှ စတင်အသုံးပြုနိုင်ပြီဖြစ်ပါကြောင်းကို ပြန်ကြားလာပါက

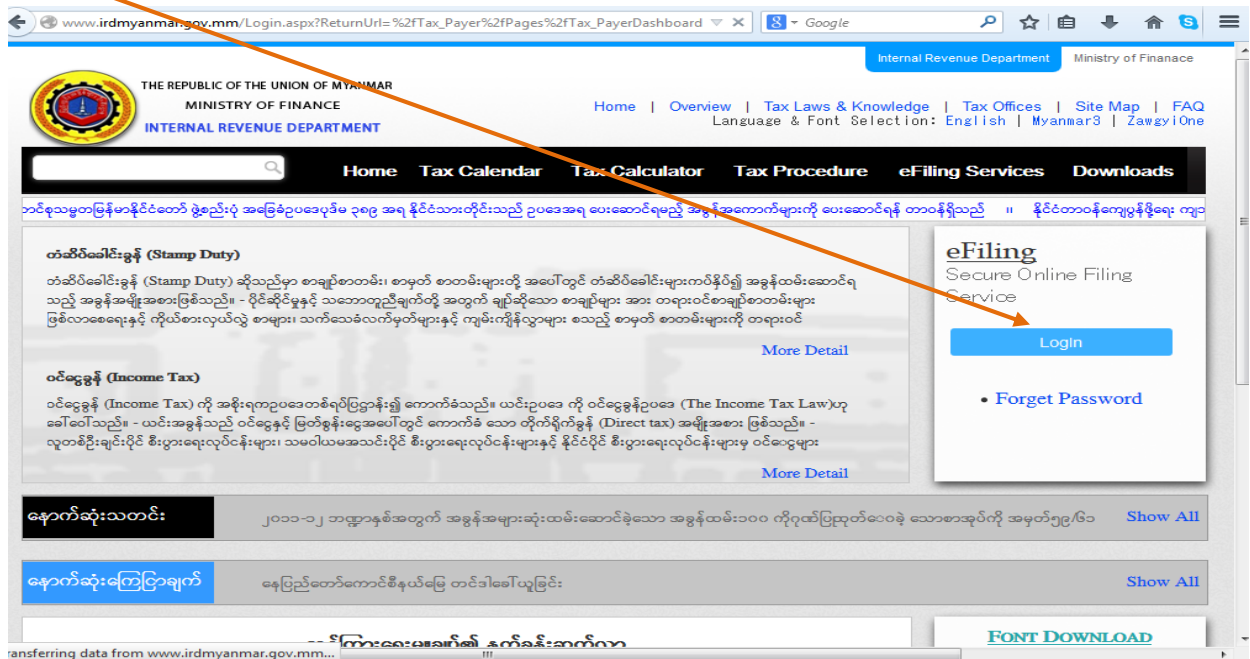
www.irdmyanmar.gov.mmရှိ e-filing Login အားဝင်ရောက်သုံးစွဲနိုင်ရန် activate e-mail

အားအောက်ပါLink အားနှိတ်၍ပြန်လည်ပေးပို့ရန်။



Step-3 e-mail သို့ activite e-mail ပြန်ကြားပြီးပါက www.irdmyanmar.gov.mmရှိ e-filing

Login အားဝင်ရောက်သုံးစွဲနိုင်ပြီဖြစ်ပါသည်။



e-filing Service အသုံးပြုရန်

Step-3 e-filing အသုံးပြုရန် သက်ဆိုင်ရာအခွန်ရုံးတွင် Register ပြုလုပ်ထားသော အခွန်ထမ်းပြည်သူများအနေဖြင့် မိမိ e-mail Address No နှင့် Password ကိုရိုက်၍ Login ဝင်နိုင်ပါသည်။

